

Notas:

O presente documento tem apenas carácter indicativo. Acresce que todas as informações apresentadas, nomeadamente relativas a áreas, materiais e acabamentos são suscetíveis de ser ajustadas/alteradas no decurso do processo construtivo, bem como sujeitas a eventuais ajustes no projeto, designadamente em função do desenvolvimento dos projetos de arquitetura e/ou especialidades do edifício, da forma que seja considerada conveniente e no momento entendido como oportuno. O mobiliário interior e exterior (ex. biombos, jacuzzis, lareiras, entre outros) não está incluído. Os materiais e acabamentos representados nesta planta humanizada são indicativos, sendo que as características definidas no mapa de acabamentos prevalecem sobre estas plantas.

(1): Área Bruta Privativa = Área medida pela face exterior das paredes do edifício e pelos eixos das paredes divisórias entre fogos e áreas comuns.

(2): Área Privativa Total = Corresponde à soma da área bruta privativa e das áreas das varandas e terraços de uso privativo.
- As áreas dos compartimentos interiores assinaladas na planta correspondem às áreas de pavimento, arredondadas à unidade, medidas pelo perímetro interior das paredes dos respetivos compartimentos e incluindo roupeiros fixos e vãos de porta.
- Área do closet incluída na respetiva Suite;

Notes:

The details presented in this document are merely indicative. Besides, all the informations presented, namely the ones related with areas, materials and finishings may be adjusted/changed, throughout the construction process as well as project's details depending on the development of the architecture and/or technical specifications of the buildings where it is deemed apt and appropriate.

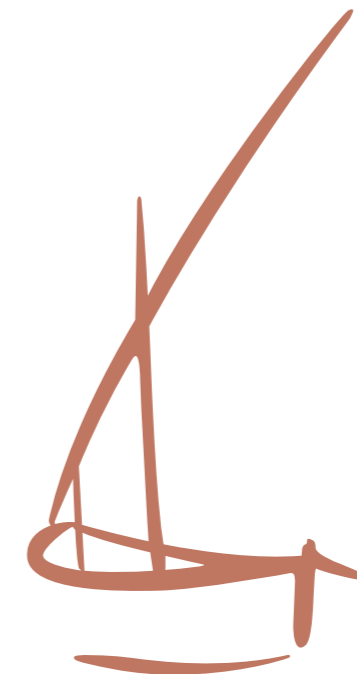
Indoor and outdoor furniture are not included (e.g. screens, jacuzzis, fireplaces, etc...)

The materials and finishes presented in this floor plant are indicative, and the characteristics defined in the map of finishes prevail over these plants.

(1): Gross Private Area = Area measured by the outer face of the building walls and the axes of the walls between apartments and common areas.

(2) Total Private Area= Is the sum of interior gross private area and the areas of balconies and terracesv for private use.
- Stated square meters on the floorplan are related to the floor's areas, rounded to units and measured to the interior boundaries of the rooms's walls including fixed wardrobes and doorways.
- Closet area included in the Suite.

PROMOÇÃO / DEVELOPMENT:



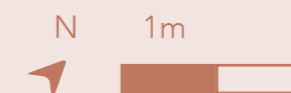
VILA RIO

EDIFÍCIO ALMA

APARTAMENTO

Apartment

T2D-5A

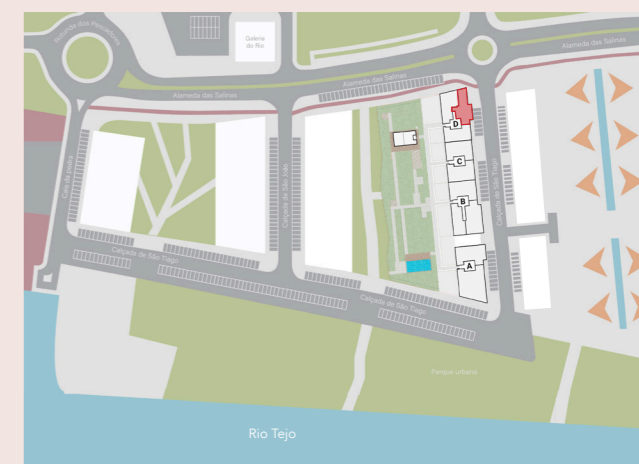


Rio Tejo ▼

Tipologia: T2 | Piso: 5 | Núcleo: D
 Área Bruta Privativa: 110m²
 Área Exterior: 24m²
 Área Privativa Total: 134m²
 Estacionamento: 2
 Arrecadação: 1

Layout: T2 | Floor: 5 | Block: D
 Gross Private: 110sqm
 Exterior Area: 24sqm
 Total Private Area: 134sqm
 Parking Space: 2
 Storage: 1

Mapa de Localização | Location Map



Alçado Nordeste | North East Facade

